


# Midea Xtreme Save

## FICHA PRODUCTO


 RG10A(B2S)/BGEF  
Control de serie


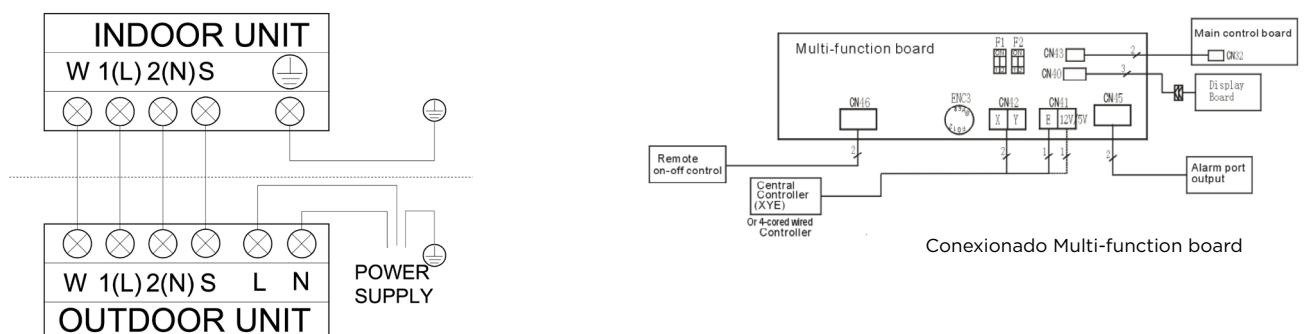
Producto certificado por:



## CARACTERÍSTICAS

Modelo	Xtreme Save 52(18)N8	Xtreme Save 71(24)N8
Capacidad frigorífica	5,28 kW	7,03 kW
Consumo frío	1.550 W	2.402 W
Capacidad calorífica	5,56 kW	7,33 kW
Consumo calor	1.750 W	2.130 W
Clasificación ErP frío/calor	A++ / A+	A++ / A+
Caudal de aire (int.)	500/600/800 m <sup>3</sup> /h	610/770/1.090 m <sup>3</sup> /h
Presión sonora (int.)	31/37/41 dB(A)	34,50/37/46 dB(A)
Caudal de aire (ext.)	2.100 m <sup>3</sup> /h	3.500 m <sup>3</sup> /h
Presión sonora (ext.)	57 dB(A)	60 dB(A)
Alimentación	220-240 V / 1 / 50 Hz	
Cableado alimentación (ext.)	(2+T)x1,50 mm <sup>2</sup>	(2+T)x2,50 mm <sup>2</sup>
Cableado comunicación	(4+T)x1,50 mm <sup>2</sup>	(4+T)x2,50 mm <sup>2</sup>
Tuberías frigoríficas	Ø1/4" / Ø1/2"	Ø3/8" / Ø5/8"
Carga fábrica / Carga adicional	1,10 kg / 0,012 kg	1,45 kg / 0,024 kg
Longitud máx. tuberías	30 m	50 m
Desnivel máx.	20 m	25 m

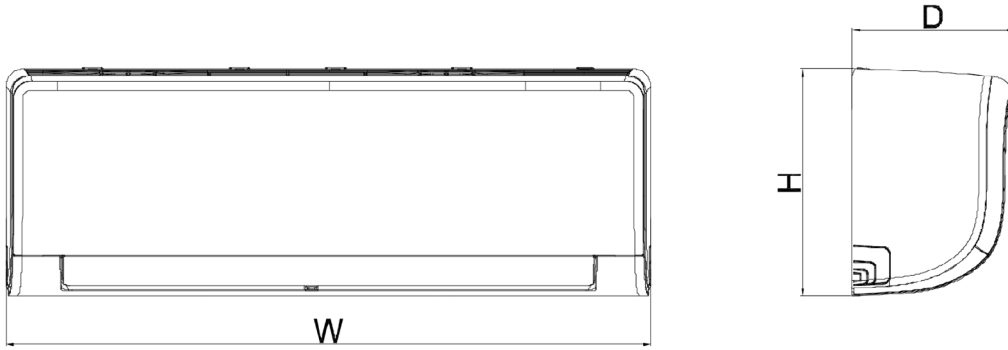
## ESQUEMA CONEXIONES



NOTAS:  
 (1) Los datos y especificaciones presentes en esta ficha pueden variar sin previo aviso.  
 (2) Las imágenes de esta ficha son de carácter orientativo, pudiendo ser diferentes a la máquina final.

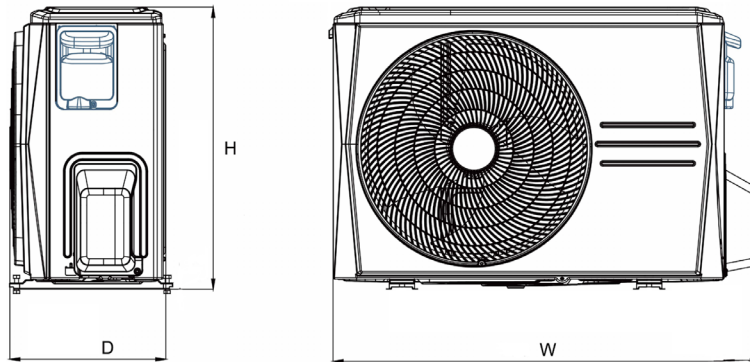
## DIMENSIONES Y PESO UNIDAD INTERIOR

Modelo	Peso	W	H	D
<b>MAG1-18N8</b>	11,20 kg	969 mm	320 mm	241 mm
<b>MAG1-24N8</b>	13,60 kg	1.083 mm	336 mm	244 mm



## DIMENSIONES Y PESO UNIDAD EXTERIOR

Modelo	Peso	W	H	D
<b>MOD-18N8DO</b>	33,50 kg	874 mm	554 mm	330 mm
<b>MOD-24N8DO</b>	43,90 kg	955 mm	673 mm	342 mm



## INSTALACIÓN

