


A high-speed photograph of a glass of water being tilted, with a large splash of water captured in mid-air. The background is a soft, light blue gradient. The glass is positioned in the upper right quadrant, and the splash extends towards the bottom left.

Scotsman®

TARIFA ACTUALIZADA DE PRECIOS 2023

ICE
IS
US

VALIDEZ: 1 de enero de 2023



Sumario

Fabricadores de hielo Gourmet

AC series Modelo con cabina almacenadora incorporada	pág. 6
MXG series Modelos de alta producción - Sólo cabeza productora de hielo - Necesita por separado cabina almacenadora de hielo	pág. 8
DXG - Dispensador	pág. 9

Fabricadores de hielo Dice

NU series Modelo con cabina almacenadora incorporada	pág. 12
NW series Sólo cabeza productora - Necesita por separado cabina almacenadora de hielo	pág. 13

Fabricadores de hielo Nugget & Cubelet

MFN series (Hielo Nugget) - Modelos de alta producción - Sólo cabeza productora de hielo - Necesita por separado cabina almacenadora de hielo	pág. 16
DXN series (Hielo Cubelet) - Dispensador de hielo	pág. 18
TC 180 series / ICE TOWER (Hielo Cubelet) - Dispensador de hielo	pág. 19
AFC / EFC series (Hielo Cubelet) - Modelos con cabina almacenadora de hielo - Opcional sistema de descarga progresiva de agua	pág. 20

Fabricadores de hielo triturado

AF / EF series (Hielo triturado) - Modelos con cabina almacenadora de hielo - Opcional sistema de descarga progresiva de agua	pág. 22
MF series (Hielo triturado y supertriturado) - Modelos de alta producción - Sólo cabeza productora de hielo - Necesita por separado cabina almacenadora de hielo	pág. 23

Fabricadores de hielo en escama

MAR Serie Compacta - Evaporador horizontal	pág. 26
MAR Serie Split - Evaporador horizontal	pág. 27
ES / EC Serie - Evaporador vertical	pág. 29

Cabinas almacenadoras

SB Series - Cabinas con apertura frontal	pág. 30
UBH Series - Cabinas con apertura superior	pág. 31
SIS Series - Cabinas con carros de transporte	pág. 32

Dispensador de hielo

HD Series	pág. 33
------------------	---------

Combinación fabricante / Cabina almacenadora

pág. 34

Otros productos

Tapas de cabina	pág. 36
Fabricadores de hielo especiales	pág. 37
Crushman 360	pág. 38
RBC Soportes y Carros	pág. 38

Observaciones

Incremento del 2% para equipos con tensión especial



Small Gourmet
8 g / Ø 21 mm / H 25 mm



Medium Gourmet
20 g / Ø 30 mm / H 34 mm



Large Gourmet
39 g / Ø 38 mm / H 41 mm



Extra Large Gourmet
60 g / Ø 44 mm / H 46 mm

EC series: sistema de sanitización incorporado X Safe

AC series

AC/EC 46

Tamaño cubito:
Medium cube - M



MODELO	Voltaje			Medidas			EURO	
	AS - Refrigeración aire WS - Refrigeración agua	230/50/1	230/60/1	115/60/1	peso kg	dimensiones W x D x H - mm		volumen m ³
AC M 46 AS	✓	✓			42	386x600x645	0,23	1.837
AC M 47 AS R290 Propano	✓				42	386x600x645	0,23	1.837
EC M 46 AS OX	✓				42	386x600x645	0,23	1.911
EC M 47 AS OX R290 Propano	✓				42	386x600x645	0,23	1.911

Máxima producción diaria: 24 kg - Capacidad cabina: 9 kg

“Estos equipos se suministran sin patas” (kit opcional)

AC/EC 56

Tamaño cubito:
Large cube - L



AC L 56 AS	✓	✓			43	386x600x695	0,25	2.558
AC L 57 AS R290 Propano	✓				43	386x600x695	0,25	2.558
EC L 56 AS OX	✓	✓			43	386x600x695	0,25	2.661
EC L 57 AS OX R290 Propano	✓				43	386x600x695	0,25	2.661

Máxima producción diaria: 32 kg - Capacidad cabina: 12 kg

“Estos equipos se suministran sin patas” (kit opcional)

AC/EC 86

Tamaño cubito:
Large cube - L



AC L 86 AS	✓	✓			51	531x600x875	0,36	2.756
AC L 87 AS R290 Propano	✓				51	531x600x875	0,36	2.756
EC L 86 AS OX	✓	✓			51	531x600x875	0,36	2.866
EC L 87 AS OX R290 Propano	✓				51	531x600x875	0,36	2.866

Máxima producción diaria: 39 kg - Capacidad cabina: 19 kg

AC/EC 106

Tamaño cubito:
Large cube - L




AC L 106 AS	✓	✓			54	531x600x930	0,38	3.004
AC L 107 AS R290 Propano	✓				54	531x600x930	0,38	3.004
EC L 106 AS OX	✓	✓			54	531x600x930	0,38	3.125
EC L 107 AS OX R290 Propano	✓				54	531x600x930	0,38	3.125

Máxima producción diaria: 50 kg - Capacidad cabina: 23 kg

AC/EC 126

Tamaño cubito:
Large cube - L




AC L 126 AS	✓	✓			75	680x600x1010	0,55	4.200
AC L 127 AS R290 Propano	✓				75	680x600x1010	0,55	4.200
EC L 126 AS OX	✓	✓			75	680x600x1010	0,55	4.327
EC L 127 AS OX R290 Propano	✓				75	680x600x1010	0,55	4.327

Máxima producción diaria: 74 kg - Capacidad cabina: 39 kg

AC/EC 176

Tamaño cubito:
Large cube - L



AC L 176 AS	✓	✓			80	680x600x1080	0,59	4.666
AC L 177 AS R290 Propano	✓				80	680x600x1080	0,59	4.666
EC L 176 AS OX	✓	✓			80	680x600x1080	0,59	4.807
EC L 177 AS OX R290 Propano	✓				80	680x600x1080	0,59	4.807

Máxima producción diaria: 85 kg - Capacidad cabina: 48 kg

Para cubitos tamaño: “S” o “M” consultar disponibilidad

TODOS LOS EQUIPOS PUEDEN SUMINISTRARSE CONDENSADOS POR AGUA CON UN INCREMENTO DE 65 €.

Pequeña y media producción

AC/EC 206

Tamaño cubito:
Large cube - L - XL



MODELO AS - Refrigeración aire WS - Refrigeración agua	Voltaje			Medidas			EURO
	230/50/1	230/60/1	115/60/1	peso kg	dimensiones W x D x H - mm	volumen m ³	
AC L 206 AS	✓	✓		95	1250x620x870	0,87	6.026
AC XL 206 AS	✓	✓		95	1250x620x870	0,87	PÁGINA 37
EC L 206 AS OX	✓	✓		84	1250x620x870	0,87	6.206

Máxima producción diaria: 137 kg - Capacidad cabina: 50 kg
Máxima producción diaria "XL": 110 kg

AC/EC 226

Tamaño cubito:
Large cube - L



AC L 226 AS	✓	✓		110	1078x715x1096	1,04	6.252
EC L 226 AS OX	✓	✓		110	1078x715x1096	1,04	6.440

Máxima producción diaria: 150 kg - Capacidad cabina: 70 kg



Accesorios para AC-EC

KIT-PATAS para AC/EC 46/56 compuesto por:

- 660740 patas de extensión h 31,5 mm+
- 660257 patas h 102,5 mm+
- 660258 patas de conexión h 13-16 mm

Patatas opcionales para AC/EC 46/56 ser usadas solo para al Kit Patas Socket

KIT-PATAS-EXT 000 compuestas por:

- 660738 patas h 60 mm
- patas de conexión h 13-16 mm

Kit patas para cruceros, desde AC 86 a AC 226

Kit patas para buques de carga, desde AC 86 a AC 226

	0,86	280x180x70	0,001	144
	0,37	90x90x100	0,001	130
	1,2	120x100x150	0,002	470
	1,2	120x100x150	0,002	


Para cubitos tamaño: "S" o "M" consultar disponibilidad

TODOS LOS EQUIPOS PUEDEN SUMINISTRARSE CONDENSADOS POR AGUA CON UN INCREMENTO DE 65 €.

MXG series X Safe

MXG 328 OX

Tamaño cubito:
Large cube - L




X Safe

MODELO	Voltaje			Medidas			EURO	
	AS - Refrigeración aire WS - Refrigeración agua	230/50/1	400/50/3	230/60/1	peso kg	dimensiones W x D x H - mm		volumen m ³
MXG L 328 AS	✓				77	560x700x720	0,44	5.294
MXG L 328 WS	✓				77	560x700x720	0,44	5.359

Máxima producción diaria: 140 kg

MXG 428 OX

Tamaño cubito:
Large cube - L




X Safe

MXG L 428 AS	✓				77	560x700x720	0,44	6.081
MXG L 428 WS	✓				77	560x700x720	0,44	6.146

Máxima producción diaria: 170 kg

MXG 438 OX

Tamaño cubito:
Large cube - L




X Safe

MXG L 438 AS	✓				85	765x700x720	0,56	5.965
MXG L 438 WS	✓				85	765x700x720	0,56	6.030
MXG L 438 ASR	✓				85	765x700x720	0,56	5.667

Máxima producción diaria: 170 kg

MXG 638 OX

Tamaño cubito:
Large cube - L
Extra Large cube - XL



X Safe

MXG L 638 AS	✓				129	765x700x1125	0,83	7.434
MXG L 638 WS	✓				129	765x700x1125	0,83	7.499
MXG L 638 ASR	✓				129	765x700x720	0,56	7.065
MXG XL 638 AS	✓				129	765x700x1125	0,83	7.434
MXG XL 638 WS	✓				129	765x700x1125	0,83	7.499

Máxima producción diaria: 300 kg - Cubito XL 260 kg/día

MXG 938 OX

Tamaño cubito:
Large cube - L
Extra Large cube - XL



X Safe

MXG L 938 AS		✓			143	765x700x1235	0,92	8.587
MXG L 938 WS		✓			143	765x700x1235	0,92	8.652
MXG L 938 ASR		✓			143	765x700x1235	0,92	7.992
MXG XL 938 AS		✓			143	765x700x1235	0,92	8.587
MXG XL 938 WS		✓			143	765x700x1235	0,92	8.652

Máxima producción diaria: 330 kg - Cubito XL 300 kg/día

MXG series X Safe

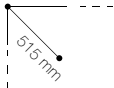
CONDENSADOR REMOTO MXG



Condensador remoto MXG 438 / 638 ASR	25	660x500x400	0,13	2.133
Condensador remoto MXG 938 ASR	35	810x650x400	0,21	3.886

DXG dispensador cubitos gourmet

DXG 35 Tamaño cubito: Medium cube - M



380 mm

1605 / 1695 mm con patas

MODELO	Voltaje			Medidas			EURO	
	AS - Refrigeración aire WS - Refrigeración agua	230/50/1	400/50/3	230/60/1	peso kg	dimensiones W x D x H - mm		volumen m ³
DXG 35 AS	✓			✓	60	380x515x1696	0,52	5.540
DXG 35 WS	✓				60	380x515x1696	0,52	5.605

Máxima producción diaria: 30 kg - Capacidad cabina: 11 kg



NU Series



Half Dice Small Cube

6 g
W 10 mm / D 22 mm / H 28 mm



Dice Medium Cube

10 g
W 22 mm / D 22 mm / H 22 mm



Large

15 g
W 28 mm / D 22 mm / H 28 mm

NU series

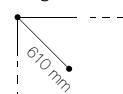
NU 100 OX

Tamaño cubito:

Half Dice - **H**

Dice - **D**

Large - **L**



600 mm

744 / 770 mm con patas pequeñas

MODELO	Voltaje			Medidas			EURO	
	AS - Refrigeración aire WS - Refrigeración agua	230/50/1	230/60/1	380-400/50/3	peso kg	dimensiones W x D x H - mm		volumen m ³
NU H 100 AS	✓	✓			60	600x610x770	0,41	2.519
NU H 100 WS	✓				60	600x610x770	0,41	2.584
NU D 100 AS	✓	✓			60	600x610x770	0,41	2.519
NU D 100 WS	✓				60	600x610x770	0,41	2.584
NU L 100 AS	✓	✓			60	600x610x770	0,41	2.519

Máxima producción diaria: 56 kg - Capacidad cabina: 20 kg

X Safe

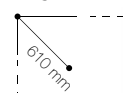
NU 150 OX

Tamaño cubito:

Half Dice - **H**

Dice - **D**

Large - **L**



600 mm

744 / 770 mm con patas pequeñas

NU H 150 AS	✓	✓			62	600x610x770	0,41	3.302
NU H 150 WS	✓	✓			62	600x610x770	0,41	3.367
NU D 150 AS	✓	✓			62	600x610x770	0,41	3.302
NU D 150 WS	✓	✓			62	600x610x770	0,41	3.367
NU L 150 AS	✓	✓			62	600x610x770	0,41	3.302

Máxima producción diaria: 85 kg - Capacidad cabina: 20 kg

X Safe

NU 220 OX

Tamaño cubito:

Half Dice - **H**

Dice - **D**

Large - **L**



650 mm

842 / 870 mm con patas pequeñas

NU H 220 AS	✓	✓			73	650x690x870	0,57	3.910
NU H 220 WS	✓	✓			73	650x690x870	0,57	3.975
NU D 220 AS	✓	✓			73	650x690x870	0,57	3.910
NU D 220 WS	✓	✓			73	650x690x870	0,57	3.975
NU L 220 AS	✓	✓			73	650x690x870	0,57	3.910

Máxima producción diaria: 109 kg - Capacidad cabina: 37 kg

X Safe

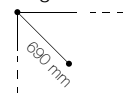
NU 300 OX

Tamaño cubito:

Half Dice - **H**

Dice - **D**

Large - **L**



650 mm

866 / 1003 mm con patas grandes

NU H 300 AS	✓	✓			77	650x690x1003	0,59	4.442
NU H 300 WS	✓	✓			77	650x690x1003	0,59	4.507
NU D 300 AS	✓	✓			77	650x690x1003	0,59	4.442
NU D 300 WS	✓	✓			77	650x690x1003	0,59	4.507
NU L 300 AS	✓	✓			77	650x690x1003	0,59	4.442

Máxima producción diaria: 142 kg - Capacidad cabina: 37 kg

X Safe

NOTA - Modelos NU 100/150/200 patas incluidas de 42 mm - Opcional kit patas 150 mm, sobre pedido 70 €
Modelo NU 300 incluidas patas 150 mm

NW series (incluido EcoX)

NW 307 OX R290 propano

Tamaño cubito:

Dice - D



X Safe

MODELO	Voltaje			Medidas			EURO
	AS - Refrigeración aire WS - Refrigeración agua	230/50/1	230/60/1	380-400/50/3	peso kg	dimensiones W x D x H - mm	

NW D 307 AS	✓			63	558x610x609	0,34	4.629
--------------------	---	--	--	----	-------------	------	--------------

Máxima producción diaria: 190 kg

NW 308 OX

Tamaño cubito:

Half Dice - H

Dice - D

Large - L



X Safe


NW H 308 AS	✓	✓		63	558x610x609	0,34	4.629
NW H 308 WS	✓	✓		63	558x610x609	0,34	4.694
NW D 308 AS	✓	✓		63	558x610x609	0,34	4.629
NW D 308 WS	✓	✓		63	558x610x609	0,34	4.694
NW L 308 AS	✓	✓		63	558x610x609	0,34	4.629

Máxima producción diaria: 160 kg

NW 507 OX R290 propano

Tamaño cubito:

Dice - D



X Safe

NW D 507 AS	✓			77	558x610x609	0,34	5.120
--------------------	---	--	--	----	-------------	------	--------------

Máxima producción diaria: 210 kg

NW 508 OX

Tamaño cubito:

Half Dice - H

Dice - D

Large - L



X Safe

NW H 508 AS	✓	✓		77	558x610x609	0,34	5.120
NW H 508 WS	✓	✓		77	558x610x609	0,34	5.185
NW D 508 AS	✓	✓		77	558x610x609	0,34	5.120
NW D 508 WS	✓	✓		77	558x610x609	0,34	5.185
NW L 508 AS	✓	✓		77	558x610x609	0,34	5.120

Máxima producción diaria: 230 kg

NW 457 OX R290 propano

Tamaño cubito:

Dice - D



X Safe

NW D 457 AS	✓			87	760x620x575	0,44	4.914
--------------------	---	--	--	----	-------------	------	--------------

Máxima producción diaria: 220 kg - Unidad apilable

NW 458 OX

Tamaño cubito:

Half Dice - H

Dice - D

Large - L



X Safe

NW H 458 AS	✓	✓		87	760x620x575	0,44	4.914
NW H 458 WS	✓	✓		87	760x620x575	0,44	4.979
NW D 458 AS	✓	✓		87	760x620x575	0,44	4.914
NW D 458 WS	✓	✓		87	760x620x575	0,44	4.979
NW L 458 AS	✓	✓		87	760x620x575	0,44	4.914

Máxima producción diaria: 215 kg - Unidad apilable

NW series

NW 608 OX

Tamaño cubito:
Half Dice - **H**
Dice - **D**
Large - **L**




X Safe

MODELO	Voltaje			Medidas			EURO	
	AS - Refrigeración aire WS - Refrigeración agua	230/50/1	230/60/1	380-400/50/3	peso kg	dimensiones W x D x H - mm		volumen m ³
NW H 608 AS	✓	✓			92	760x620x575	0,44	5.733
NW H 608 WS	✓	✓			92	760x620x575	0,44	5.798
NW D 608 AS	✓	✓			92	760x620x575	0,44	5.733
NW D 608 WS	✓	✓			92	760x620x575	0,44	5.798
NW L 608 AS	✓	✓			92	760x620x575	0,44	5.733

Máxima producción diaria: 320 kg - Unidad apilable

NW 1008 OX

Tamaño cubito:
Half Dice - **H**
Dice - **D**
Large - **L**



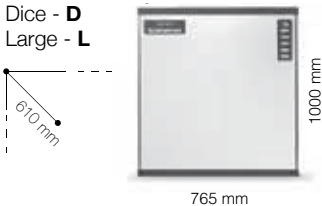
X Safe

NW H 1008 AS	✓	✓	✓		119	760x620x800	0,57	9.078
NW H 1008 WS	✓	✓			119	760x620x800	0,57	9.143
NW D 1008 AS	✓	✓	✓		119	760x620x800	0,57	9.078
NW D 1008 WS	✓	✓			119	760x620x800	0,57	9.143
NW L 1008 AS	✓	✓			119	760x620x800	0,57	9.078
NW D 1008 ASR	✓	✓			119	760x620x800	0,57	Solicitar Cotización
NW H 1008 ASR	✓	✓			119	760x620x800	0,57	Solicitar Cotización

Máxima producción diaria: 485 kg - Unidad apilable

NW 1408 OX

Tamaño cubito:
Half Dice - **H**
Dice - **D**
Large - **L**



X Safe

NW H 1408 AS	✓	✓			145	765x610x1000	0,64	11.729
NW H 1408 WS	✓	✓			145	765x610x1000	0,64	11.794
NW D 1408 AS	✓	✓			145	765x610x1000	0,64	11.729
NW D 1408 WS	✓	✓			145	765x610x1000	0,64	11.794
NW L 1408 AS	✓	✓			145	765x610x1000	0,64	11.729
NW D 1408 ASR	✓	✓			135	765x610x1000	0,64	Solicitar Cotización
NW H 1408 ASR	✓	✓			135	765x610x1000	0,64	Solicitar Cotización

Máxima producción diaria: 680 kg - Unidad apilable

Accesorios

Kit de acoplamiento para máquinas superpuestas (NW458/608/1008)

KSC 450 para NW458/608	382
KSC 1000 para NW/1008	422

Fabricadores de hielo Nugget & Cubelet



Nugget
1 g / Ø 11 mm / H 13 mm
Residual water content 8%




Cubelet
1 g / W 16 mm / D 15 x 7-8 mm
Residual water content 8%

MFN series

MFN S 46 OX

Tipo de hielo:
Nugget




X Safe

MODELO	Voltaje			Medidas			EURO
	230/50/1	230/60/1	400/50/3N	peso kg	dimensiones W x D x H - mm	volumen m ³	
MFN S 46 AS	✓			87	538x663x650	0,37	8.322
MFN S 46 WS	✓			87	538x663x650	0,37	8.387

Máxima producción diaria: 270 kg

MFN S 56 OX

Tipo de hielo:
Nugget



X Safe

MFN S 56 AS	✓		✓	103	538x663x790	0,45	10.225
MFN S 56 WS	✓		✓	103	538x663x790	0,45	10.290

Máxima producción diaria: 470 kg

MFN S 47 OX R290

Tipo de hielo:
Nugget



X Safe

MFN S 47 AS	✓		✓	87	610x760x790	0,37	8.322
--------------------	---	--	---	----	-------------	------	--------------

Máxima producción diaria: 290 kg

MFN S 57 OX R290

Tipo de hielo:
Nugget



X Safe

MFN S 57 AS	✓		✓	103	610x760x960	0,45	10.225
--------------------	---	--	---	-----	-------------	------	---------------


Máxima producción diaria: 350 kg

MFN series

MFN S 86

Tipo de hielo:

Nugget




MODELO	Voltaje			Medidas			EURO
		400/50/3N		peso kg	dimensiones W x D x H - mm	volumen m ³	
MFN S 86 AS		✓		411	1080x780x1255	1,44	39.480
MFN S 86 WS		✓		392	1080x780x1255	1,44	39.545

Máxima producción diaria: 1900 kg

MFN S 88 Split

Tipo de hielo:

Nugget



MODELO	Voltaje			Medidas			EURO
		400/50-60/3		peso kg	dimensiones W x D x H - mm	volumen m ³	
MFN S 88 Split		✓		241	780x780x1255	0,85	30.265

Máxima producción diaria: 1900 kg

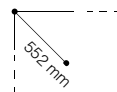
Solo evaporador, para conectar a unidad condensadora o central frigorífica.

DXN series: dispensadores de hielo y agua

DXN 100

Tipo de hielo:

Cubito



427 mm

619 mm

MODELO	Voltaje	Medidas			EURO
		peso kg	dimensiones W x D x H - mm	volumen m ³	
A / AS - Aire enriado	230/50/1				
DXN 100 AS Touch	✓	56	490x610x790	0,236	5.628
DXN 100 AS Touch free	✓	56	490x610x790	0,236	5.628

Máxima producción diaria: 70 kg - Capacidad cabina: 5 kg

DXN 107 R290

Tipo de hielo:

Cubito



427 mm

619 mm

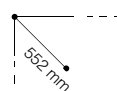
DXN 107 AS Touch	✓	56	490x610x790	0,236	5.628
DXN 107 AS Touch free	✓	56	490x610x790	0,236	5.628

Máxima producción diaria: 70 kg - Capacidad cabina: 5 kg

DXN 200

Tipo de hielo:

Cubito



427 mm

769 mm

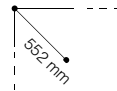
DXN 200 AS Touch	✓	61	490x610x940	0,281	6.090
DXN 200 AS Touch free	✓	61	490x610x940	0,281	6.090

Máxima producción diaria: 110 kg - Capacidad cabina: 10 kg

DXN 207 R290

Tipo de hielo:

Cubito



427 mm

769 mm

DXN 207 AS Touch	✓	61	490x610x940	0,281	6.090
DXN 207 AS Touch free	✓	61	490x610x940	0,281	6.090

Máxima producción diaria: 100 kg - Capacidad cabina: 10 kg

TC 180 serie: dispensadores de hielo y agua

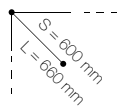
TC S-L 180 AS

Tipo de hielo:

Cubelet

Short range - **S**

Long range - **L**



875 mm

390 mm

Modelo hielo y agua con un solo toque

MODELO	Voltaje			Medidas			EURO
	A-AS - Refrigeración aire	230/50/1	230/60/1	115/60/1	peso kg	dimensiones W x D x H - mm	

TC S 180 AS	✓	✓		70	390x600x875	0,35	6.090
--------------------	---	---	--	----	-------------	------	--------------

Máxima producción diaria: 135 kg - Capacidad cabina: 5 kg

TC L 180 AS	✓	✓		73	390x660x875	0,35	6.090
--------------------	---	---	--	----	-------------	------	--------------


Máxima producción diaria: 135 kg - Capacidad cabina: 9 kg

AFC serie

AFC 80 OX

Tipo de hielo:

Cubelet



535 mm

X Safe

MODELO AS - Refrigeración aire WS - Refrigeración agua	Voltaje		Medidas			EURO
	230/50/1	230/60/1	peso kg	dimensiones W x D x H - mm	volumen m ³	


AFC 80 AS	✓		58	535x626x890	0,40	4.683
AFC 80 WS	✓		58	535x626x890	0,40	4.748

Máxima producción diaria: 80 kg - Capacidad cabina: 25 kg

AFC 134 OX

Tipo de hielo:

Cubelet



950 mm

X Safe

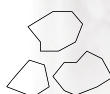
AFC 134 AS	✓		79	950x605x885	0,67	6.293
AFC 134 WS	✓		79	950x605x885	0,67	6.358
EFC 134 AS	✓		81	950x605x885	0,67	6.293
EFC 134 WS	✓		81	950x605x885	0,67	6.358

Máxima producción diaria: 130 kg - Capacidad cabina: 40 kg



Flake (triturado)

Contenido de agua residual 25%



Superflake (supertriturado)

Contenido de agua residual 15%

AF serie

AF 80 OX

Tipo de hielo:
Triturado



800 / 890 mm con patas

X Safe

535 mm

MODELO	Voltaje		Medidas			EURO
	AS - Refrigeración aire	WS - Refrigeración agua	peso kg	dimensiones W x D x H - mm	volumen m ³	
	230/50/1	230/60/1				

AF 80 AS	✓	✓	58	535x626x890	0,41	4.500
AF 80 WS	✓	✓	58	535x626x890	0,41	4.565
AF 80 AS LAB	✓		58	535x626x890	0,41	4.871

Para segmento médico (incluye kit para trabajar con agua desmineralizada)

Máxima producción diaria: 73 kg - Capacidad cabina: 25 kg

AF 103 OX

Tipo de hielo:
Triturado



997 / 1087 mm con patas

X Safe

535 mm

AF 103 AS	✓	✓	74	535x622x1087	0,55	5.447
AF 103 WS	✓		74	535x622x1087	0,55	5.512

Máxima producción diaria: 108 kg - Capacidad cabina: 30 kg

AF 124 OX

Tipo de hielo:
Triturado



795 / 885 mm con patas

X Safe

950 mm

AF 124 AS	✓	✓	77	950x606x885	0,67	5.819
AF 124 WS	✓		77	950x606x885	0,67	5.884

Máxima producción diaria: 120 kg - Capacidad cabina: 40 kg

AF 156 OX

Tipo de hielo:
Triturado



1006 / 1096 mm con patas

X Safe

950 mm

AF 156 AS	✓	✓	88	950x605x1096	0,82	6.392
AF 156 WS	✓	✓	88	950x605x1096	0,82	6.457

Máxima producción diaria: 160 kg - Capacidad cabina: 60 kg

AF 206 OX

Tipo de hielo:
Triturado



1006 / 1096 mm con patas

X Safe

950 mm

AF 206 AS	✓	✓	90	950x605x1096	0,82	7.664
AF 206 WS	✓	✓	90	950x605x1096	0,82	7.729

Máxima producción diaria: 200 kg - Capacidad cabina: 60 kg

Accesorios

Kit para trabajar con agua desmineralizada AF/EF

254

MF serie

MF 26 OX

Tipo de hielo:

Triturado



X Safe

MODELO	Voltaje			Medidas			EURO
	230/50/1	230/60/1		peso kg	dimensiones W x D x H - mm	volumen m ³	

MF 26 AS	✓	✓		52	564x536x531	0,26	4.613
----------	---	---	--	----	-------------	------	-------

MF 26 WS	✓	✓		52	564x536x531	0,26	4.678
----------	---	---	--	----	-------------	------	-------

Máxima producción diaria: 120 kg

MF 36 OX

Tipo de hielo:

Triturado



X Safe

MF 36 AS	✓	✓		56	564x536x531	0,26	5.277
----------	---	---	--	----	-------------	------	-------

MF 36 WS	✓	✓		56	564x536x531	0,26	5.342
----------	---	---	--	----	-------------	------	-------

Máxima producción diaria: 200 kg

MF 46 OX

Tipo de hielo:

Supertriturado



X Safe

MF 46 AS	✓	✓		87	538x663x650	0,38	7.342
----------	---	---	--	----	-------------	------	-------

MF 46 WS	✓	✓		87	538x663x650	0,38	7.407
----------	---	---	--	----	-------------	------	-------

Máxima producción diaria: 300 kg

MF 47 Propane OX

Tipo de hielo:

Supertriturado



X Safe

MF 47 AS	✓			87	538x663x650	0,38	7.342
----------	---	--	--	----	-------------	------	-------

Máxima producción diaria: 320 kg

MF 56 OX

Tipo de hielo:

Supertriturado



X Safe

MODELO	Voltaje				Medidas			EURO
	230/50/1	230/60/1	230/60/3	400/50/3N	peso kg	dimensiones W x D x H - mm	volumen m ³	

MF 56 AS	✓	✓		✓	103	538x663x790	0,45	8.743
----------	---	---	--	---	-----	-------------	------	-------

MF 56 WS	✓	✓		✓	103	538x663x790	0,45	8.808
----------	---	---	--	---	-----	-------------	------	-------

MF 56 ASR	✓			✓	97	538x663x790	0,45	8.588
-----------	---	--	--	---	----	-------------	------	-------

Condensador remoto para MF 56 ASR				✓	24	720x663x560	0,17	1.848
-----------------------------------	--	--	--	---	----	-------------	------	-------

Máxima producción diaria: 600 kg

MF 57 Propane OX

Tipo de hielo:

Supertriturado



X Safe


MF 57 AS	✓				103	538x663x790	0,45	8.743
----------	---	--	--	--	-----	-------------	------	-------

Máxima producción diaria: 440 kg

MF 66 OX

Tipo de hielo:

Supertriturado



X Safe

MODELO	Voltaje					Medidas			EURO
	230/50/3	230/60/3	400/60/3	380/60/3	400/50/3N	peso kg	dimensiones W x D x H - mm	volumen m ³	

MF 66 AS				✓	✓	179	1065x698x850	0,89	18.506
----------	--	--	--	---	---	-----	--------------	------	--------

MF 66 WS				✓	✓	179	1065x698x850	0,89	18.571
----------	--	--	--	---	---	-----	--------------	------	--------

MF 66 ASR				✓	✓	160	1065x698x850	0,89	16.524
-----------	--	--	--	---	---	-----	--------------	------	--------

Condensador remoto para MF 66 ASR				✓	✓	36	1140x698x530	0,24	3.205
-----------------------------------	--	--	--	---	---	----	--------------	------	-------

Máxima producción diaria: 1150 kg

MF 86 OX

Tipo de hielo:

Supertriturado



X Safe

MF 86 AS					✓	411	1080x780x1255	1,44	33.725
----------	--	--	--	--	---	-----	---------------	------	--------

MF 86 WS					✓	392	1080x780x1255	1,44	33.790
----------	--	--	--	--	---	-----	---------------	------	--------

MF 86 ASR					✓	371	1080x780x1255	1,44	32.058
-----------	--	--	--	--	---	-----	---------------	------	--------

Condensador remoto 32° c					✓	53	1350x640x390	0,33	4.536
--------------------------	--	--	--	--	---	----	--------------	------	-------

Condensador remoto 43° c					✓	84	1350x400x1200	0,65	5.644
--------------------------	--	--	--	--	---	----	---------------	------	-------

Máxima producción diaria: 2500 kg

Accesorios para serie MF

KIC46-56 conector para boca de descarga para MF y MF

KIC66 conector para boca descarga MF

KITCONVM conector para cabina

Lampara UV para MF - KITUVLAMPF00

Tratamiento de agua

Descalcificador 18000 filtrado de agua para MF56/MF66/MF58/MF86

Descalcificador 55 kit de recarga para filtro

0,5	400x200x120	0,010	186
-----	-------------	-------	-----

1,0	400x200x120	0,010	242
-----	-------------	-------	-----

5,0	230x1550x230	0,08	
-----	--------------	------	--

2,0	260x210x220	0,12	----
-----	-------------	------	------

--	--	--	------

--	--	--	------

MF Split serie

MF 58 Split OX

Tipo de hielo:
Supertriturado



MODELO	Voltaje			Medidas			EURO
	230/50-60/1	400/60/3	400/50/3N	peso kg	dimensiones W x D x H - mm	volumen m ³	

MF 58 Split	✓			71	538x663x790	0,45	8.205
--------------------	---	--	--	----	-------------	------	--------------

Máxima producción diaria: 600 kg

Solo evaporador para conexión a unidad condensadora o central frigorífica.

MF 59 Split CO₂ OX

Tipo de hielo:
Supertriturado



MF 59 Split CO₂	✓			73	538x663x790	0,45	10.439
-----------------------------------	---	--	--	----	-------------	------	---------------

Máxima producción diaria: 700 kg

Solo evaporador para conexión a unidad condensadora o central frigorífica.

MF 68 Split OX

Tipo de hielo:
Supertriturado



MF 68 Split	✓			107	538x663x790	0,45	13.893
--------------------	---	--	--	-----	-------------	------	---------------

Máxima producción diaria: 1220 kg

Solo evaporador para conexión a unidad condensadora o central frigorífica.

MF 69 Split CO₂ OX

Tipo de hielo:
Supertriturado



MF 69 Split CO₂	✓			112	538x663x790	0,45	17.563
-----------------------------------	---	--	--	-----	-------------	------	---------------

Máxima producción diaria: 1400 kg

Solo evaporador para conexión a unidad condensadora o central frigorífica.

MF 88 Split OX

Tipo de hielo:
Supertriturado



MODELO	Voltaje		Medidas			EURO
	400-415/50-60/3N	440/60/3N	peso kg	dimensiones W x D x H - mm	volumen m ³	

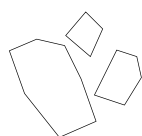
MF 88 Split	✓	✓	241	540x780x1255	0,85	22.895
--------------------	---	---	-----	--------------	------	---------------

Máxima producción diaria: 2500 kg

Solo evaporador para conexión a unidad condensadora o central frigorífica.

MODELO	Voltaje		EURO
	230/50/1	400/50/3N	
UNIDADES CONDENSADORAS para MF (temperatura ambiente máx. +32°C)			
UR para MF 58 Split (Compresor hermético) - HP 1,00 - R404A/R452A	✓		8.352
UR para MF 68 Split (Compresor Scroll) - HP 2,50 - R404A/R449A	✓		10.118
UR para MF 88 Split (Compresor Scroll) - HP 5,00 - R404A	✓		13.795
UR para MF 88 Split (Compresor Semi-hermético) - HP 6,00 - 449A	✓		16.182
UR BRACKETS para UR 58 / 68 / 88			573
UNIDADES CONDENSADORAS para MF (temperatura ambiente max. +43°C) solo R404A			sobre demanda

Fabricadores de hielo en escama

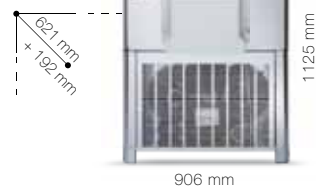


Scale (escamas) "Hielo en escamas"
Contenido de agua residual 2%

MAR serie: evaporador horizontal modelos compactos

MAR 56

Tipo de hielo:
Hielo en escamas




MODELO	Voltaje				Medidas			EURO
	AS - Refrigeración aire WS - Refrigeración agua ASR - Refrigeración de aire remota	400/50/3	230/60/3	380/60/3	440/60/3N	peso kg	dimensiones W x D x H - mm	

MAR 56 AS	✓				173	906x621x1125	0,89	15.159
MAR 56 WS	✓				170	906x621x1125	0,89	15.224

Máxima producción diaria: 380 kg

MAR 76

Tipo de hielo:
Hielo en escamas



MAR 76 AS	✓				203	906x621x1125	0,89	18.336
MAR 76 WS	✓				183	906x621x1125	0,89	18.401

Máxima producción diaria: 510 kg

MAR 106

Tipo de hielo:
Hielo en escamas




MAR 106 AS	✓				205	906x621x1125	0,89	24.086
MAR 106 WS	✓				217	906x621x1125	0,89	24.151

Máxima producción diaria: 700 kg

MAR 126

Tipo de hielo:
Hielo en escamas




MAR 126 AS	✓				208	906x621x1125	0,89	28.577
MAR 126 WS	✓				204	906x621x1125	0,89	28.642

Máxima producción diaria: 1000 kg

MAR 206

Tipo de hielo:
Hielo en escamas



MAR 206 AS	✓				373	1320x676x1125	1,39	33.543
MAR 206 WS	✓				369	1320x676x1125	1,39	33.608

Máxima producción diaria: 1650 kg

MAR 306

Tipo de hielo:
Hielo en escamas



MAR 306 WS	✓				413	1326x676x1125	1,39	42.422
MAR 306 ASR	✓				383	1326x676x1125	1,39	41.604
Remote Condenser	✓				57	1360x650x400	0,35	4.270

Máxima producción diaria: 2200 kg

Las máquinas se suministran con el equipo frigorífico sin chapas laterales.
Opcional:

Chapas para MAR 56/76/106/126: 558 €

Chapas para MAR 206/306 : 597 €

MAR serie: evaporador horizontal modelos split

MODELO	Voltaje				Medidas			EURO
	400/50/3	230/60/1	380/60/3	440/60/3N	peso kg	dimensiones W x D x H - mm	volumen m ³	

MAR 78 Split

Tipo de hielo:

Hielo en escamas



MAR 78 Split	✓				112	906x621x520	0,49	12.505
MAR 79 Split CO₂	✓				112	906x621x520	0,49	12.505

Máxima producción diaria: 510 kg

Solo evaporador para conexión a unidad condensadora o central frigorífica.

MAR 108 Split

Tipo de hielo:

Hielo en escamas



MAR108 Split	✓				112	906x621x520	0,49	14.110
MAR 109 Split CO₂	✓				112	906x621x520	0,49	14.110

Máxima producción diaria: 700 kg

Solo evaporador para conexión a unidad condensadora o central frigorífica.

MAR 128 Split

Tipo de hielo:

Hielo en escamas



MAR128 Split	✓				112	906x621x520	0,49	16.671
MAR 129 Split CO₂	✓				112	906x621x520	0,49	16.671

Máxima producción diaria: 1000 kg

Solo evaporador para conexión a unidad condensadora o central frigorífica.

MAR 208 Split

Tipo de hielo:

Hielo en escamas



MAR 208 Split	✓				199	1326x661x520	0,76	23.149
MAR 209 Split CO₂	✓				199	1326x661x520	0,76	23.149

Máxima producción diaria: 1650 kg

Solo evaporador para conexión a unidad condensadora o central frigorífica.

MAR 308 Split

Tipo de hielo:

Hielo en escamas













MAR 308 Split	✓				199	1326x661x520	0,76	23.697
----------------------	---	--	--	--	-----	--------------	------	---------------

Máxima producción diaria: 2200 kg

Solo evaporador para conexión a unidad condensadora o central frigorífica.

Evaporadores MAR SW para agua salada/barco (consultar precios)

Accesorios

MODELO	Medidas			EURO
	peso kg	dimensiones W x D x H - mm	volumen m ³	
 COVER MAR S para MAR 56/76/105/126/78/108/128 (ABS cover)	2	520x220x530	0,061	149
 COVER MAR L para MAR 206/306/208/308 (ABS cover)	3	520x220x800	0,092	154
 KIC MAR EXT 0001 conector cm 90 (extensión)	5	440x220x930	0,090	255
 KIC MAR DOUBLE conector doble cm 95	8	1000x240x700	0,168	910
 KIT MAR EXT HOLE Sujeción boca descarga MAR (para instalación en cámara)	1	15x53	-	535
 TEMPORIZADOR SEMANAL	0,50	210x160x160	0,005	274
 SENSOR INFRARROJO	0,80	200x160x140	0,004	800
 Lampara UV para MAR KITUVLAMPMARO	0,12	260x210x220	0,12	---
 PALA (cm 42x26x112) SHOVELLARGE00	1	400x250x1210	0,121	186
 ITSPADDLE000 (Polyethylene shovel for ITS)	2	1500x50x130	0,098	186
Refrigeration Compartment Cover Panels				
KIT PAN MAR 56/76/106/126	12	760x550x180	0,075	639
KIT PAN MAR 206/306	12	1170x570x60	0,075	867

Unidades condensadoras

MODELO	Voltaje	Medidas			EURO
	400/50/3N	peso kg	dimensiones W x D x H - mm	volumen m ³	
UNIDADES CONDESADORAS PARA MAR (Temperatura ambiente max +32°C)					
UR para MAR 78 SPLIT (Compresor Scroll) - HP 2,00 - R404A /R449A	✓				8.777
UR para MAR 108 SPLIT (Compresor Scroll) - HP 3,50 - R404A /R449A	✓				9.967
UR para MAR 128 SPLIT (Compresor Scroll) - HP 4,00 - R404A /R449A	✓				10.509
UR para MAR 208 SPLIT (Compresor Scroll) - HP 5,00 - R404A	✓				13.424
UR para MAR 208 SPLIT (Compresor Semi-Hermetico) - HP 6,00 - R449A	✓				14.958
UR para MAR 308 SPLIT (Compresor Semi-Hermetico) - HP 10,00 - R404A	✓				15.157
UR para MAR 308 SPLIT (Compresor Semi-Hermetico) - HP 14,00 - R449A	✓				20.731
UR BRACKETS para UR78/108/128/208	✓				
UNIDADES CONDENSADORAS PARA MAR (Temperatura ambiente +43°C) R404					
UR para MAR 78 SPLIT (Compresor Scroll) - HP 2,50	✓				10.297
UR para MAR 108 SPLIT (Compresor Scroll) - HP 4,50	✓				12.760
UR para MAR 128 SPLIT (Compresor Scroll) - HP 8,00	✓				14.592
UR para MAR 208 SPLIT (Compresor Semi-Hermetico) - HP 10,00	✓				18.535
UR para MAR 308 SPLIT (Compresor Semi-Hermetico) - HP 12,00	✓				28.071

ES y EC serie: evaporador vertical

ES 1014

Tipo de hielo:
Hielo en escamas



MODELO	Voltaje		Medidas			EURO
	230-400/50-60/3	400/50/3N	peso kg	dimensiones W x D x H - mm	volumen m ³	

ES 1014	✓		130	622x753x821	0,76	PRECIO SOBRE DEMANDA
---------	---	--	-----	-------------	------	----------------------

Máxima producción diaria: 1000/1400 kg

ES 2040

Tipo de hielo:
Hielo en escamas




ES 2040	✓		400	833x1000x1395	2,23	PRECIO SOBRE DEMANDA
---------	---	--	-----	---------------	------	----------------------

Máxima producción diaria: 2000/4000 kg

ES 4050

Tipo de hielo:
Hielo en escamas



ES 4050	✓		680	1103x1303x1467	3,8	PRECIO SOBRE DEMANDA
---------	---	--	-----	----------------	-----	----------------------

Máxima producción diaria: 5000 kg



Unidades condensadoras remotas para modelos ES - agua dulce

UR 20A-ES2040 3000	1900x990x1600	✓ (230/60/3 on request)
UR 20B-ES2040 3800	2720x990x1700	✓ (230/60/3 on request)
UR 30-ES4050 5000	2720x990x1700	✓ (230/60/3 on request)
UR 30 H-ES40505000	3720x990x1700	✓ (230/60/3 on request)

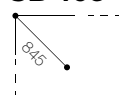
PRECIO SOBRE DEMANDA

Accesorios para línea industrial

Modelo	Código	Descripción	Dimensiones	Compatible con	
Intercambiador de calor	HEATEX0ES2040			ES 1014 / ES2040 777	
intercambiador de calor y separador de líquido	HEATEX0ES4050			ES 4050	
Panel de control eléctrico evaporador	QEES101402600	Motor reductor, protección bomba de agua, válvula solenoide, protección nivel de agua	40x22x60	ES1014	PRECIO SOBRE DEMANDA
Panel de control eléctrico evaporador con inverter	QEES204002600	Motor reductor, protección bomba de agua, válvula solenoide, protección nivel de agua, inverter	40x22x60	ES2040 / ES4050	
Sensor infrarrojo de hielo	ICESENSOR0003				

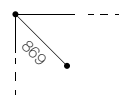
Serie SB : cabinas almacenadoras de hielo con apertura frontal

SB 193



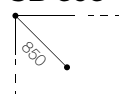
MODELO	Capacidad de cabina	Medidas			EURO
		peso kg	dimensiones W x D x H - mm	volumen m ³	
SB 193	129	50	569x845x1048	0,57	1.676

SB 322



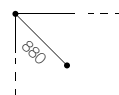
SB 322	168	61	569x869x1271	0,70	1.920
---------------	------------	----	--------------	------	--------------

SB 393



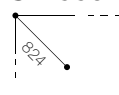
SB 393	181	56	769x850x1048	0,76	2.029
---------------	------------	----	--------------	------	--------------

SB 530



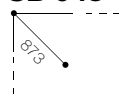
SB 530	243	70	771x880x1271	1,03	2.267
---------------	------------	----	--------------	------	--------------

SB 550



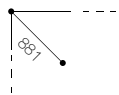
SB 550	252	63	1083x824x968	1,00	2.758
---------------	------------	----	--------------	------	--------------

SB 948



SB 948	406	97	1236x873x1272	1,58	3.113
---------------	------------	----	---------------	------	--------------

SB 1025



SB 1025	478	104	1331x861x1272	1,72	3.645
----------------	------------	-----	---------------	------	--------------

Accesorios

KRB 550 (para cabinas SB550, SB393, SB193)	6,0	-	0,022	390
Kit patas-Crucero (USPH) para SB 550 - SB 393 - SB 193	1,2	120x100x150	0,002	263



Empaquetadora manual BGS10 , fácil embolsado, se suministra con 250 bolsas, rollo de cinta y soporte	12	790x350x300	0,85	921
-------------------------------------------------------------------------------------------------------------	----	-------------	------	------------

UBH serie: cabinas almacenadoras de hielo con apertura superior

UBH 1100



MODELO	Capacidad de cabina	Medidas			EURO
		peso kg	dimensiones W x D x H - mm	volumen m ³	
UBH 1100	553	169	1220X1128X1427	2,36	6.889

UBH 1600



UBH 1600	812	230	1530x1128x1731	3,50	8.090
-----------------	------------	-----	----------------	------	--------------

UBH 2250



UBH 2250	1068	296	1872x1468x1292	5,11	10.854
-----------------	-------------	-----	----------------	------	---------------

SIS serie: Cabinas para transporte de hielo

SIS 300



MODELO	Capacidad de cabina	Medidas			EURO
		peso kg	dimensiones W x D x H - mm	volumen m ³	
SIS 300	137 + 73 hielo en carro	162	884x1024x1343	2,24	6.733

SIS 700



SIS 700	318 + 73 hielo en carro	198	885x1267x1803	1,61	9.015
----------------	--------------------------------	-----	---------------	------	--------------

SIS 1350



SIS 1350	613 + 73 + 73 hielo en carro	390	1753x1267x1803	2,92	15.917
-----------------	-------------------------------------	-----	----------------	------	---------------

Opcional carros y cestas



Carros para SIS 300 - SIS 700 - SIS 1350	1.701
Kit 6 cestos para SIS 300 - SIS 700 - SIS 1350	700

HD serie: dispensadores de hielo

HD 22



MODELO	Voltaje		Medidas			EURO
	230/50/1	115/60/1	p. eso kg	dimensiones W x D x H - mm	volumen m ³	

HD 22	✓	✓	91	558x850x1353	0,80	Solicitar Cotización
--------------	---	---	----	--------------	------	-----------------------------

Capacidad cabina: 59 kg

Dispensador de hielo para acoplar fabricante modular

HD 30



HD 30	✓	✓	102	762x850x1353	1,07	Solicitar Cotización
--------------	---	---	-----	--------------	------	-----------------------------

Capacidad cabina: 81 kg

Dispensador de hielo para acoplar fabricante modular

Tabla de compatibilidad Productor de hielo/Cabina

MÁQUINA	CABINA kg/24h	SB 193	SB 322	SB 393	SB 530	SB 550	SB 948
		129	168	181	243	252	406
MXG327	152	✓	✓				
MXG328	150	✓	✓				
MXG427	170	✓	✓			BINTOPMXGSB55	
MXG428	195	✓	✓			BINTOPMXGSB55	
MXG437	170			✓	✓	BINTOPMXGSB55	
MXG438	195			✓	✓	BINTOPMXGSB55	
MXG638	340			✓	✓	BINTOPMXGSB55	CBT48EAMCD
MXG938	400			✓	✓	BINTOPMXGSB55	CBT48EAMCD
C0322	137	✓	✓	CBT30/52AMCD	CBT30/52AMCD		
C0522	214		✓	CBT30/52AMCD	CBT30/52AMCD		
C0722	330	✓	✓	CBT30/52AMCD	CBT30/52AMCD		
C0530	217			✓	✓		CBT48EAMCD
C0630	300				✓		CBT48EAMCD
C0830	360			✓	✓		CBT48EAMCD
C1030	416			✓	✓		CBT48EAMCD
C1448	636						✓
C1848	736						✓
C2148	869						✓
NW307	190	✓	✓	CBT30EMCD	CBT30EMCD		
NW308	160	✓	✓	CBT30EMCD	CBT30EMCD		
NW507	210	✓	✓	CBT30EMCD	CBT30EMCD		
NW508	230	✓	✓	CBT30EMCD	CBT30EMCD		
NW457	220			✓	✓	CBT42EMCD	CBT48FMCD
NW458	215			✓	✓	CBT42EMCD	CBT48FMCD
NW608	320			✓	✓	CBT42EMCD	CBT48FMCD
NW1008	485			✓	✓	CBT42EMCD	CBT48FMCD
NW1408	680				✓	CBT42EMCD	CBT48FMCD
N0622	266	✓	✓	CBT30EFSD	CBT30EFSD	CBT42EFSD	CBT48FMCD
N0922	345		✓	CBT30EFSD	CBT30EFSD	CBT42EFSD	CBT48FMCD
MFN46	270	CBT22EFCD	CBT22EFCD	CBT30EFSD	CBT30EFSD	CBT42EFSD	CBT48FMCD
MFN56/MFN57	470	CBT22EFCD	CBT22EFCD	CBT30EFSD	CBT30EFSD	CBT42EFSD	CBT48FMCD
MFN86	1900						
MFN88	1900						
MF26	120	✓	✓	CBT30EFSD	CBT30EFSD	CBT42EFSD	
MF36	200	✓	✓	CBT30EFSD	CBT30EFSD	CBT42EFSD	CBT48FMCD
MF37	200	✓	✓	CBT30EFSD	CBT30EFSD	CBT42EFSD	CBT48FMCD
MF46	330	CBT22EFCD	CBT22EFCD	CBT30EFSD	CBT30EFSD	CBT42EFSD	CBT48FMCD
MF47	320	CBT22EFCD	CBT22EFCD	CBT30EFSD	CBT30EFSD	CBT42EFSD	CBT48FMCD
MF56	600	CBT22EFCD		CBT30EFSD	CBT30EFSD	CBT42EFSD	CBT48FMCD
MF57	440			CBT30EFSD	CBT30EFSD	CBT42EFSD	CBT48FMCD
MF58	600			CBT30EFSD	CBT30EFSD	CBT42EFSD	CBT48FMCD
MF59	700			CBT30EFSD	CBT30EFSD	CBT42EFSD	CBT48FMCD
MF66	1150						
MF68	1220						CBT48FMCD
MF69	1400						CBT48FMCD
MF86/88	2500						
MAR56	426						
MAR76/78	570						
MAR79	540						
MAR106/108	785						
MAR109	720						
MAR126/128/129	1000						
MAR206/208	1850						
MAR306/308	2450						

✓ Combinación perfecta

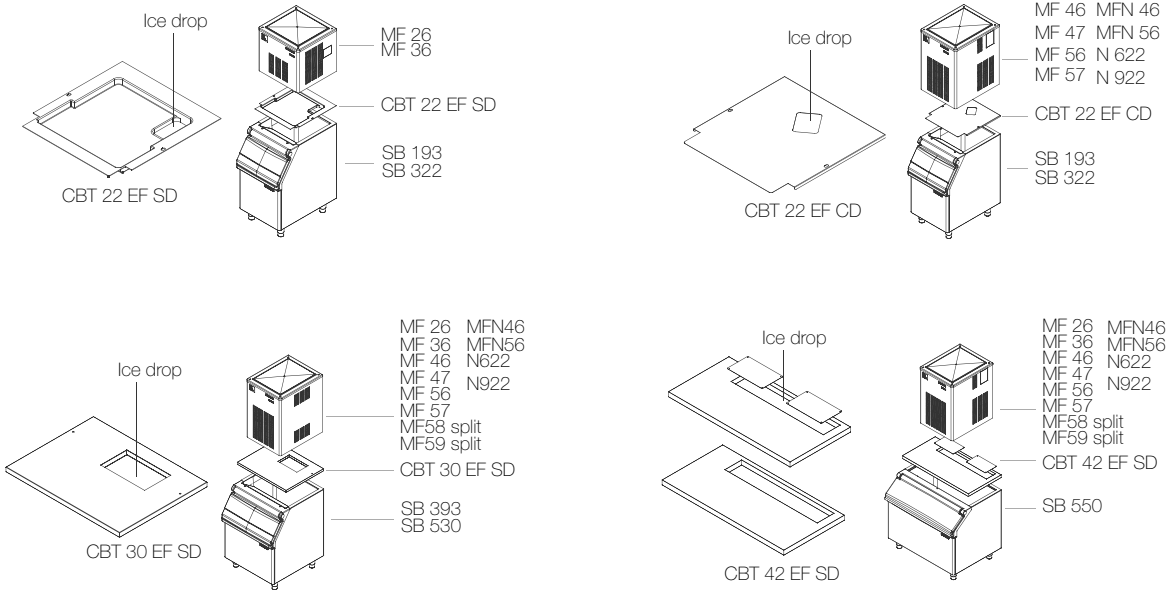
● Requiere la modificación de la tapa en el momento de la instalación

CBTxxxxxxxx: Necesita tapa de cabina

SB 1025	UBH 1100	UBH 1600	UBH 2250	SIS 300	SIS 700	SIS 1350	CABINA	
478	553	812	1068	137+73	318+73	613+73+73	kg/24h	MÁQUINA
							152	MXG327
							150	MXG328
	●	●			●	●	170	MXG427
	●	●			●	●	195	MXG428
	●	●			●	●	170	MXG437
	●	●			●	●	195	MXG438
CBT52EAMCD	●	●			●	●	340	MXG638
CBT52EAMCD	●	●			●	●	400	MXG938
							137	C0322
					●	●	214	C0522
					●	●	330	C0722
CBT52EAMCD	●				●	●	217	C0530
CBT52EAMCD	●	●			●	●	300	C0630
CBT52EAMCD	●	●			●	●	360	C0830
CBT52EAMCD	●	●			●	●	416	C1030
CBT30/52AMCD	●	●				●	636	C1448
CBT30/52AMCD	●	●				●	736	C1848
CBT30/52AMCD	●	●				●	869	C2148
					●	●	190	NW307
					●	●	160	NW308
					●	●	210	NW507
					●	●	230	NW508
					●	●	220	NW457
					●	●	215	NW458
					●	●	320	NW608
CBT52EAMCD	●	●			●	●	485	NW1008
CBT52EAMCD	●	●			●	●	680	NW1408
CBT52FMCD	●	●		●	●		266	N0622
CBT52FMCD	●	●		●	●		345	N0922
CBT52FMCD	●			●	●		270	MFN46
CBT52FMCD	●	●		●	●		470	MFN56/MFN57
			●			●	1900	MFN86
			●			●	1900	MFN88
				●			120	MF26
				●			200	MF36
				●			200	MF37
CBT52FMCD	●			●	●		330	MF46
CBT52FMCD	●			●	●		300	MF47
CBT52FMCD	●	●		●	●		600	MF56
CBT52FMCD	●	●		●	●		450	MF57
CBT52FMCD	●	●		●	●		600	MF58
CBT52FMCD	●	●		●	●		700	MF59
	●	●	●			●	1150	MF66
CBT52FMCD	●	●	●			●	1220	MF68
CBT52FMCD	●	●	●			●	1400	MF69
			●			●	2500	MF86/88
	●	●	●	●	●	●	426	MAR56
	●	●	●	●	●	●	570	MAR76/78
	●	●	●	●	●	●	540	MAR79
	●	●	●		●	●	785	MAR106/108
	●	●	●		●	●	720	MAR109
	●	●	●		●	●	1000	MAR126/128/129
		●	●			●	1850	MAR206/208
		●	●			●	2450	MAR306/308

Tapas de cabina

Ejemplo de combinaciones



Tapas de cabina: Solicitar cotización

Fabricadores de hielo especiales

MCL 46



MODELO	Capacidad de cabina	Medidas			EURO
		peso kg	dimensiones W x D x H - mm	volumen m ³	
MCL 46		125	1079x539x874	0,761	Solicitar cotización

Para cubito de 60 g, modelo MCXL 46, solicitar cotización

Máxima producción diaria 295 kg

MCL 1210



MCL 1210		245	1680x780x810	1,54	Solicitar cotización
----------	--	-----	--------------	------	-----------------------------

Máxima producción diaria 627 kg

Fabricadores de hielo especiales

ACM 25

Tipo de hielo:

Gourmet cube - Medium



Modelo esmaltado

Llenado manual de agua: no necesita conexión de agua

MODELO	Voltaje		Medidas			EURO
	230/50/1	230/60/1	peso kg	dimensiones W x D x H - mm	volumen m ³	
AS - Refrigeración aire AE - Refrigeración aire WS - Refrigeración agua						

ACM 25 AE	✓	✓	34	380x388x640	0,17	1.780
------------------	---	---	----	-------------	------	--------------

Máxima producción diaria: 9 kg Medium cubes - Capacidad de cabina: 3,5 kg

MC 46 Split

Tamaño de cubito:

Small cube - **M**

Medium cube - **L**

Extra large cube - **XL**



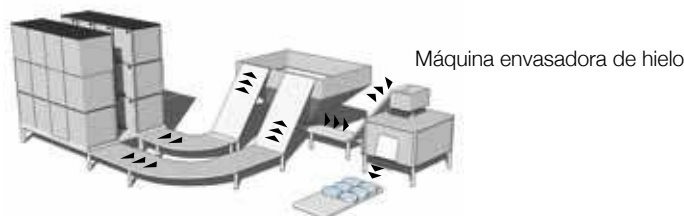
Modelo específico para fábricas de hielo:

desde 3 a 10 toneladas de cubitos de hielo gourmet en 24 h.

MC 46 Short Split	✓	✓	64	600x765x793	0,58	CONSULTAR COTIZACIÓN
--------------------------	---	---	----	-------------	------	----------------------

Split- para conectar a unidad condensadora o central frigorífica

Instalación en suelo



AC 206 Ice Shot

Tipo de hielo:

Ice shot

Opcional modelos EC

Bomba de desagüe



AC 206 Ice Shot AS	✓	✓	98	1250x620x870	0,87	6.283
AC 206 Ice Shot WS	✓		98	1250x620x870	0,87	6.348
EC 206 Ice Shot AS	✓		98	1250x620x870	0,87	6.588

Máxima producción diaria: 110 kg de cubito "XL" - Capacidad cabina: 50 kg

Producción con cubito de 60 g

Otros productos

CRUSHMAN

Triturador de todo tipo de hielo
6 kg por minuto



MODELO	Voltaje		Medidas			EURO	
	230/50/1		230/60/1	peso kg	dimensiones W x D x H - mm		volumen m ³
CRUSHMAN 360	✓		✓	28	245x430x490	0,19	2.721

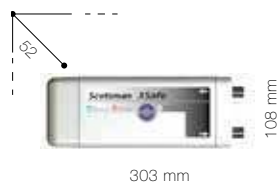
RBC Stand y Carros



MODELO	Capacidad de almacenamiento kg	Medidas			EURO
		peso kg	dimensiones W x D x H - mm	volumen m ³	
RBC Stand	-	-	-	-	2.379
RBC 200	100	31	850x950x840	0,68	1.958
RBC 300	150	43	850x950x1100	0,89	2.465
RBC 500	250	51	1050x1350x1020	1,45	2.827

XSafe Kit

XR 30 XSafe Kit



Información suministro			EURO
Peso Kg	Dimensiones W x D x H - mm	Volumen m ³	
1,8	410x335x95	0,013	682

Para ser instalado en el exterior del fabricante de hielo.
El kit incluye tubos, accesorios y abrazaderas.

SPAIN

Scotsman España, S.L.U.
c/ Galapagar, 12
Poligono Industrial Ventorro del Cano
28925 Alcorcon (Madrid)
Ph: +34-91-1109796
Fax: +34-91-6337423
scotsman@scotsman-espana.es
www.scotsman-ice.it

SCOTSMAN USA - HQ

USA, Canada, Latin America
Scotsman Ice Systems USA
775 Corporate Woods Parkway
Vernon Hills, IL 60061
Ph: +847-215-4550
Fax: +847-913-9844
customer.service@scotsman-ice.com

CHINA MAINLAND

Scotsman Ice Systems (Shanghai)
Co., Ltd.
Room 2505, Building 2
20 Xuhong Middle Road,
Xuhui District
Shanghai China 200235
Main line: +86-21-6131 3205/3200
Fax: +86-21 6131 3330
sales@scotsman-china.com
service@scotsman-china.com

MIDDLE EAST & NORTH AFRICA

Scotsman Ice Srl
Scotsman Regional Office (ME&NA)
POBox: 42026, Sharjah, UAE
HFZA Bonded Warehouse
No. 1k-10/1
Ph: +9716-5262-944/945
Fax: +9716-5262-946
Mob. Ph.+971-505-505-980
Skype: mdawood331393
m.dawood@scotsman.ae

SCOTSMAN INTERNATIONAL - HQ

Europe, Africa, Middle East,
Asia & Pacific
Scotsman Ice Srl
Via Lainate 31
20010 Pogliano Milanese
Milan - Italy
Ph: +39-02-93960208
Fax: +39-02-93960201
sales@scotsman.it

ASIA & PACIFIC

Scotsman Industries (S) PTE. LTD.
1 Commonwealth Lane #09-22
One Commonwealth
Singapore 149544
Ph: +65-6738-5393
Fax: +65-6738-1959
scotsman@scotsman.com.sg

SOUTH & CENTRAL AFRICA

Scotsman Ice Systems SA (Pty) Ltd
P.O. Box 44 - Riverclub
2149 Lakeview Business Park
Unit 4, 8 - 10 Yaldwyn Road
Jetpark, Boksburg
Ph: +27-11-826-6742/1
+27 087-720 0245/6/7/8
Fax: +27-11 826 4123
+27-086-634-0803
stuart@scotsmansa.co.za
jennifer@scotsmansa.co.za

Vigente a partir del 1 de enero de 2023

Reemplaza a todas las tarifas anteriores. Todos los pedidos están sujetos a confirmación. Los precios reflejan embalaje incluido, IVA no incluido.

Las producciones máximas, han sido medidas con la temperatura de agua 10°C y ambiente 10°C – solo sirven como referencia. Para más detalle consultar las fichas técnicas. Scotsman España, S.L.U., se reserva el derecho de cambiar los precios y especificaciones con un palzo de 30 días de preaviso. Las fichas técnicas pueden ser actualizadas en cualquier momento sin previo aviso. La mercancía es enviada a cuenta y riesgo del comprador. Cualquier daño que ocurra durante el transporte deberá ser inmediatamente comunicado a la agencia de transportes y reflejado en los documentos de reparto de la mercancía. En caso de que se sospeche de daños en la mercancía, se debe indicar el siguiente texto en el impreso de recepción "MERCANCÍA ACEPTADA BAJO RESERVA" y después de la verificación, si existe daño, informar a la mayor brevedad. La garantía de materiales que ofrece Scotsman incluye defectos de fabricación por un periodo de 24/36 meses según modelos, desde la fecha de instalación, que deberá ocurrir como máximo dentro de los 12 meses posteriores a la fecha de la factura de venta y se justificará con el envío de la hoja de montaje firmada por el cliente. Bajo ninguna circunstancia serán aceptadas devoluciones de mercancía, excepto si claramente se han dado instrucciones para ello, por parte de Scotsman España. Otros litigios legales serán resueltos por la actual legislación española y amparados por el Foro de la Competencia.

www.scotsman-ice.it



Dettagli e dati adjuntos son facilitados de buena fe por Scotsman y están sujetos a actualizaciones y cambios.

Milano - Madrid - Chicago - Dubai - Singapore - Shanghai - Johannesburg